





- ένα ποτήρι αριστερά από το μπουκάλι και ένα πιάτο δεξιά από το μπουκάλι.



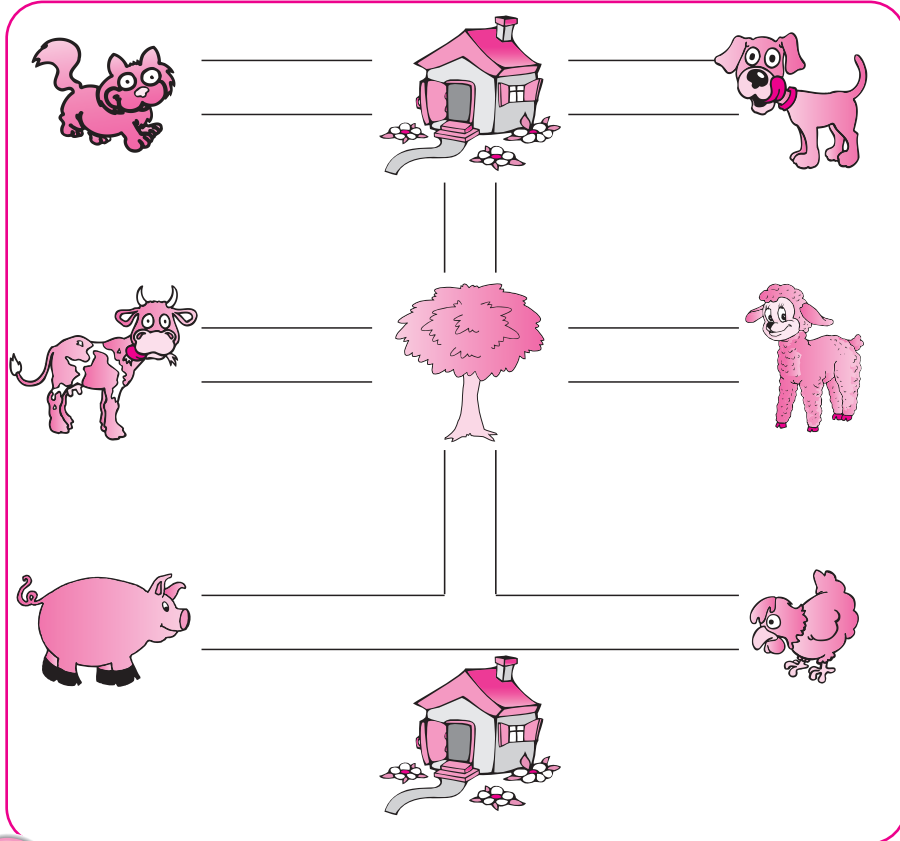
- ένα φανάρι μπροστά από το αυτοκίνητο και έναν τενεκέ πίσω από το αυτοκίνητο.



- μια τσάντα κοντά στο παιδί και ένα λουλούδι πιο μακριά από το παιδί.

3

Σχεδιάζω με διαφορετικό χρώμα τη διαδρομή που ακολουθεί η αγελάδα και το προβατάκι. Ποιο ζώο συναντούν στο τέλος;



- Η αγελάδα φτάνοντας στο δέντρο στρίβει δεξιά και φτάνοντας στο σπίτι στρίβει αριστερά.

- Το προβατάκι φτάνοντας στο δέντρο στρίβει δεξιά και φτάνοντας στο σπίτι στρίβει αριστερά.

4

Χρωματίζω στην εικόνα:



που έχουν 3 κουκκίδες με γκρι.




που έχουν 2 κουκκίδες με πράσινο.



που έχουν 4 κουκκίδες με μπλε.

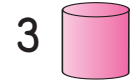
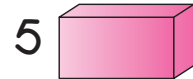
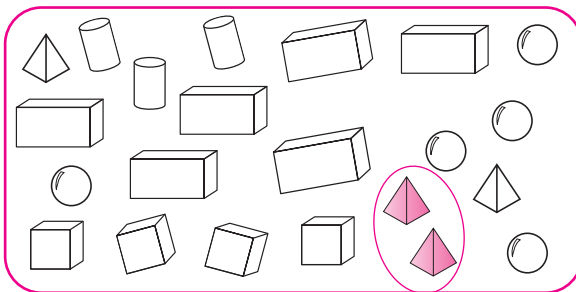


που έχουν 5 κουκκίδες με κίτρινο.



5

Παρατηρώ την εικόνα, κλείνω σε γραμμή και χρωματίζω.



6

Παρατηρώ την εικόνα και απαντώ χρωματίζοντας.



- Είναι τα αγόρια τόσα όσα και οι μπάλες;
- Είναι τα κορίτσια τόσα όσα και οι μπάλες;
- Είναι τα αγόρια περισσότερα από τα καπέλα;
- Είναι τα κορίτσια λιγότερα από τα καπέλα;

NAI

OXI

NAI

OXI

NAI

OXI

NAI

OXI

7

Ενώνω με γραμμές όσα δείχνουν τον ίδιο αριθμό.

8

Κατεβαίνω από το 5 γράφοντας τον αριθμό και χρωματίζοντας πέταλα.

9


Συμπληρώνω στα κυκλάκια τους σωστούς αριθμούς.

10


Βρίσκω πόσα είναι όλα τα ζώακια.



και




5



και



και



και




11

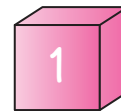
Βρίσκω πόσα είναι όλα μαζί.



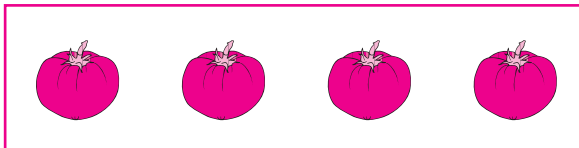
και



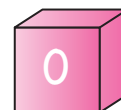
και



και



και



12

Ενώνω με γραμμές.

	και				και	
	και				και	
	και				και	
	και				και	
	και				και	

13

Ενώνω με γραμμές.

	και				και	
	και				και	
	και				και	
	και				και	
	και				και	

14

Μοιράζω τα παγωτά στα ψυγεία και γράφω πόσα έβαλα στο καθένα.

	και	και
	και	και
	και	και